

OPRACOWANIE WYNIKÓW ANKIET

Dla absolwentów Wyższej Szkoły Gospodarki Krajowej w Kutnie

Kierunek pielęgniarstwo

Celem badania jest ocena jakości kształcenia na kierunku „pielęgniarstwo” a także zbadanie zapotrzebowania na rynku pracy w celu odpowiedniego dostosowania programu studiów. Ankieta została opracowana przez Zespół ds. Monitorowania Karier Zawodowych. W badaniach udział wzięło 75 osób. Ankieta składa się 32 pytań:

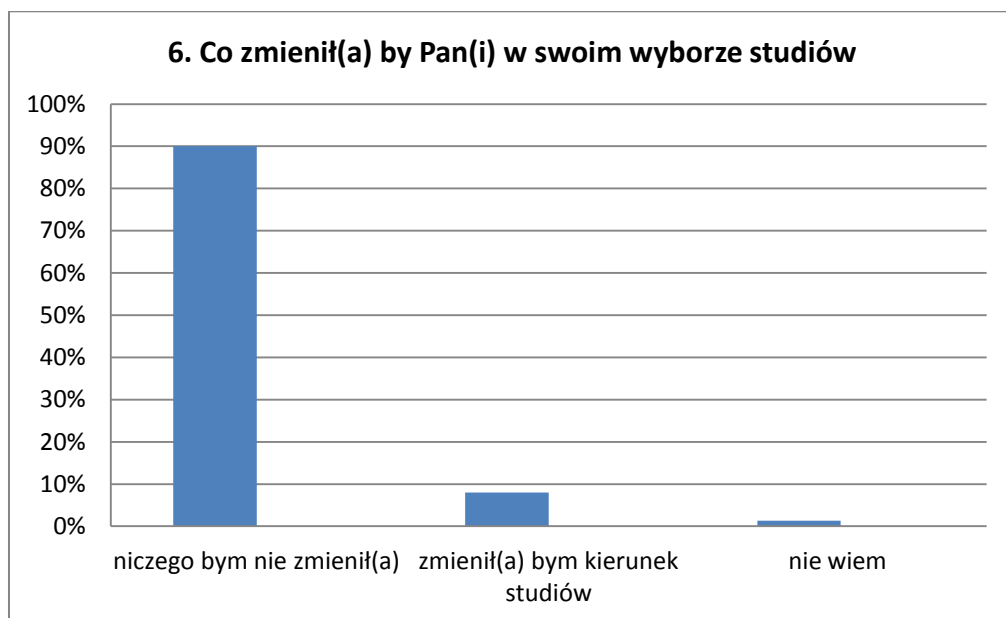
- dwudziestu dwóch otwartych
- czterech zamkniętych, jednokrotnego wyboru
- pięciu zamkniętych, wielokrotnego wyboru

Ankiety były wręczane absolwentom osobiście, za pośrednictwem poczty elektronicznej, jak również zostały przeprowadzone telefonicznie. Zakładano, że w badaniu weźmie udział 100 osób i tyle ankiet przygotowano. Z pośród nich wypełnione zostały 75 ankiety, wszystkie ankiety zostały dopuszczone do badania, kilkunastu absolwentów odmówiło udziału w badaniach.

ANALIZA

Pytania od numeru 1 do numeru 5 stanowią metryczkę.

Opracowanie pytania nr 6



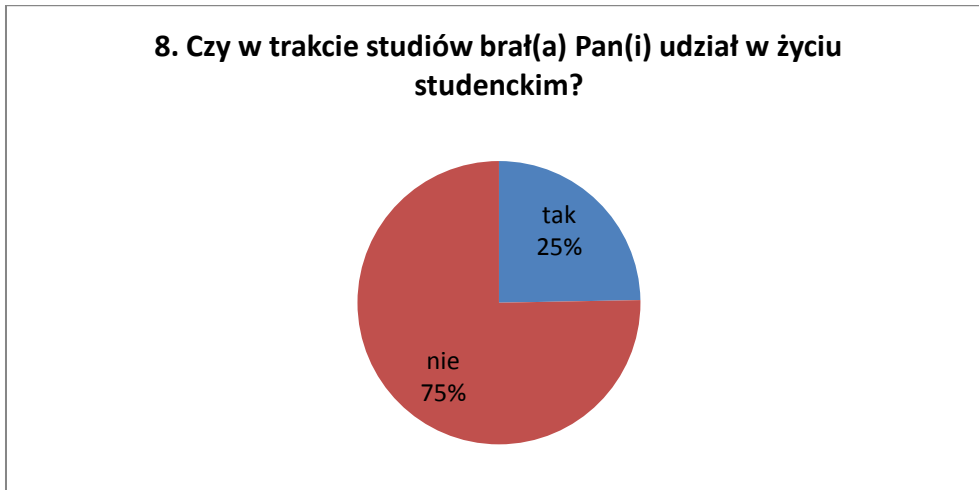
Absolwenci w 90 % zadeklarowało, że niczego by nie zmienili przy wyborze studiów. Natomiast 8 % stwierdza że zmieniło by kierunek studiów, 1 % nie wie co można było zmienić.

Opracowanie pytania nr 7



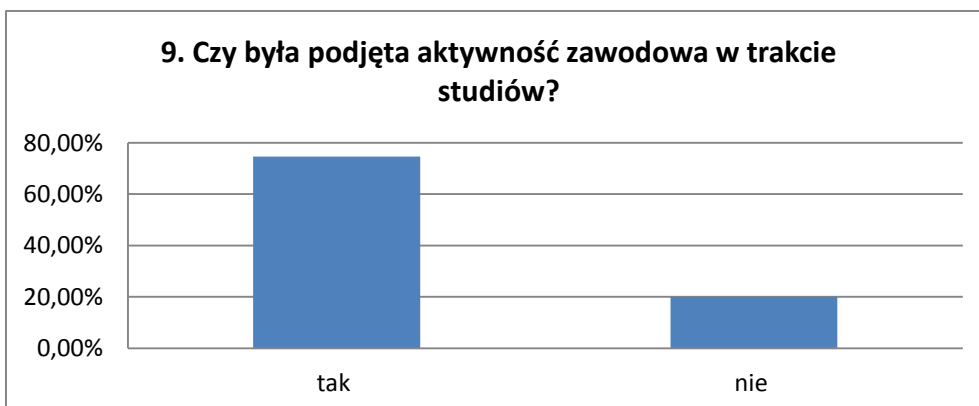
Wśród badanych tylko 7% otrzymywało stypendium za wyniki w nauce.

Opracowanie pytania nr 8



Absolwenci 25 % deklarowali czynny udział w życiu studenckim.

Opracowanie pytania nr 9



Ankietowani prawie 75 % byli aktywni zawodowo w trakcie studiów. Osoby które odpowiadały „nie” często są to osoby, które pracowały przed podjęciem studiów i twierdziły, że ich aktywność zawodowa była podjęta przed a nie w trakcie studiów.

Opracowanie pytania nr 10



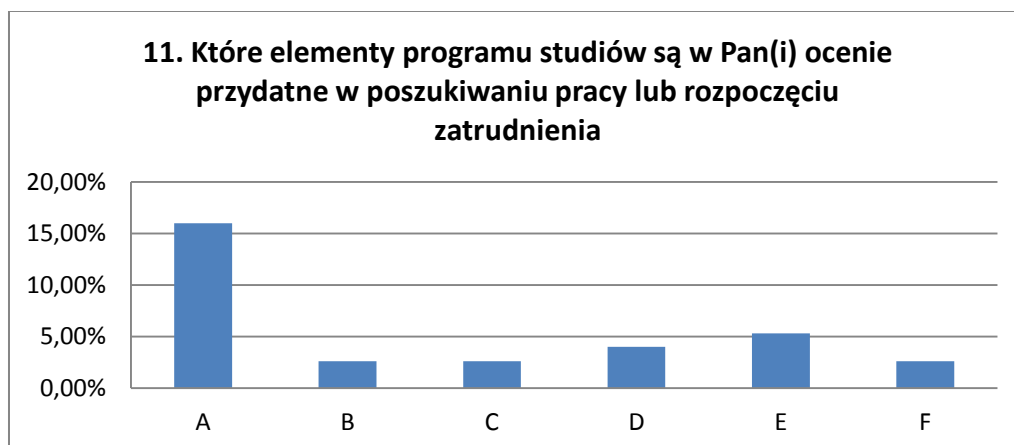
Jak wynika z wykresu aż 89,3% absolwentów oceniła praktyki jako bardzo przydatne. Tylko 5 % stwierdza nieprzydatność praktyk.

Opracowanie pytania nr 11

Lista opracowana na podstawie odpowiedzi absolwentów:

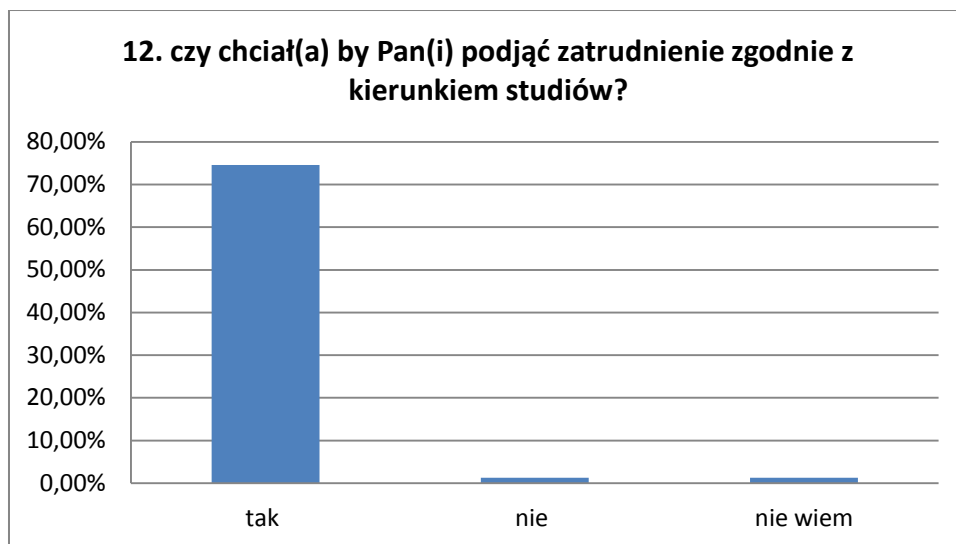
Na wykresie oznaczono symbolami od A do J, pod którymi kryją się:

- A – praktyki
- B – cały program studiów
- C – zajęcia teoretyczne
- D – przedmioty zawodowe
- E – pogłębienie wiedzy o pielęgniarstwie
- F – psychologia, pedagogika



Badania pokazują, iż absolwenci jako najbardziej przydatne w poszukiwaniu pracy i zatrudnieniu oceniają praktyki zawodowe oraz pogłębienie wiedzy o pielęgniarstwie i przedmioty zawodowe.

Opracowanie pytania nr 12



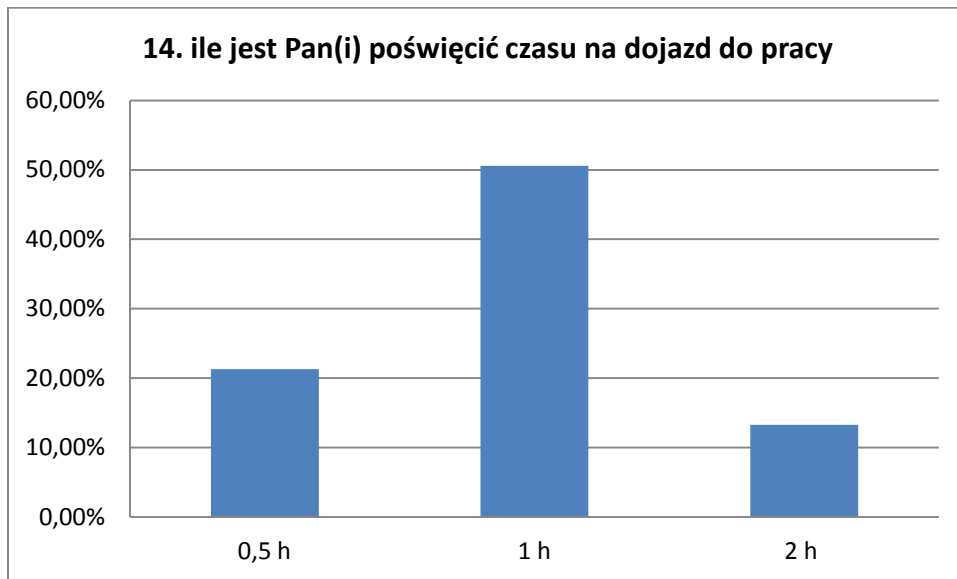
Absolwenci aż prawie 75 % deklarują podjęcia zatrudnienia zgodnego z ukończonym kierunkiem studiów. Tylko 1,3 % nie lub nie wie czy podjęłoby prace w zawodzie pielęgniarki, pielęgniarza.

Opracowanie pytania nr 13



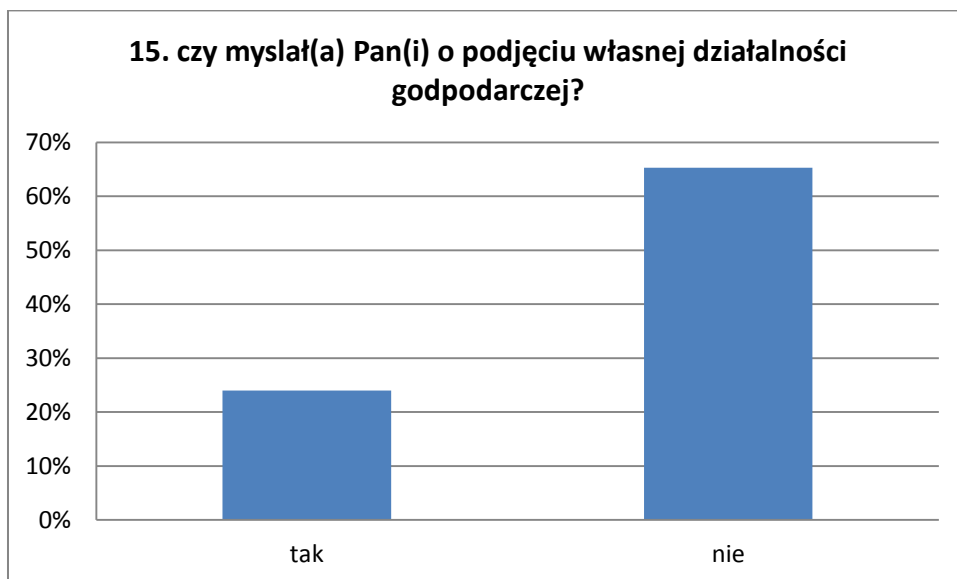
Jak wynika z wykresu prawie 83% badanych uważa, że istnieje duże zapotrzebowanie na wiedzę i umiejętności, zdobyte na studiach na kierunku pielęgniarstwo. Tylko 10% odpowiedziało, że takiego zapotrzebowania nie widzą.

Opracowanie pytania nr 14



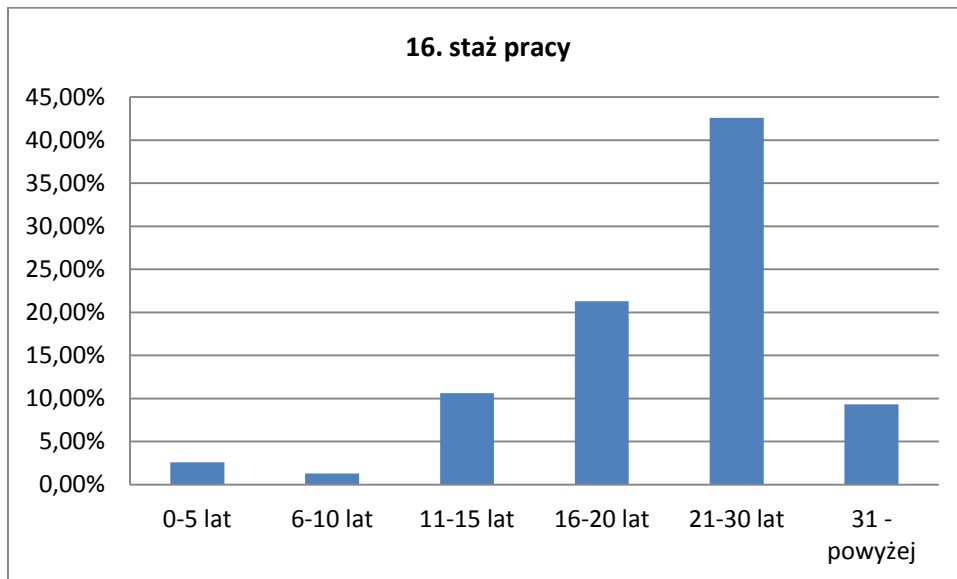
Absolwenci w 50% są w stanie poświęcić godzinę czasu na dojazd do pracy, ponad 20% może poświęcić pół godziny. Natomiast 13 % jest gotowa dojeżdżać do pracy dwie godziny.

Opracowanie pytania nr 15



Ankietowani 24 % stwierdzili, że rozważali możliwości rozpoczęcia własnej działalności gospodarczej, 65% ankietowanych nie myślało o samo zatrudnieniu.

Opracowanie pytania nr 16



Jak wynika z wykresu największą grupę absolwentów stanowią osoby z wieloletnim stażem pracy w przedziale 21-30 lat oraz 16-20 lat. Najmniejsza grupa to badani z bardzo krótkim stażem pracy 6-10 lat oraz 0- 5 lat.

Opracowanie pytania nr 17



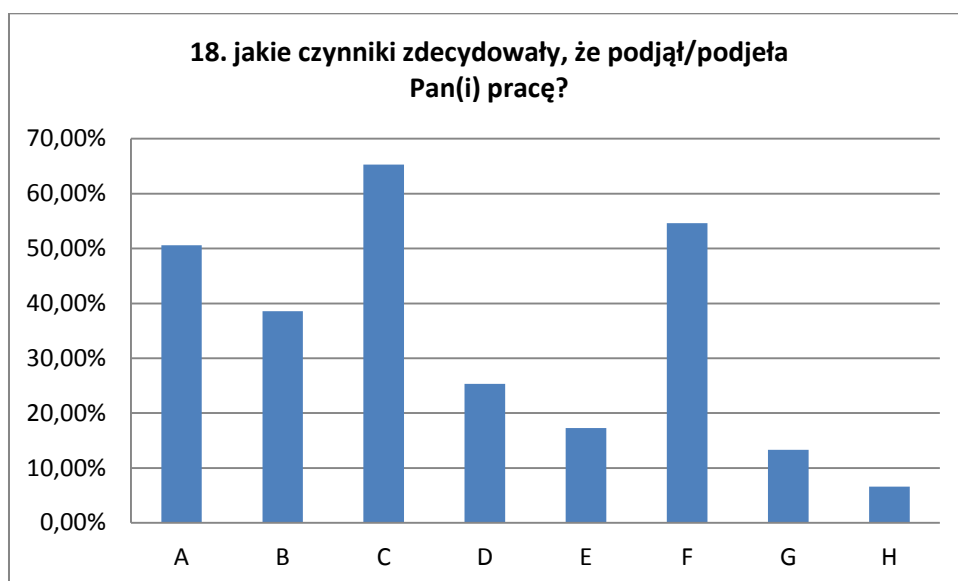
Jedynie niecałe 3% ankietowanych jest osobami nieaktywnymi zawodowo. Natomiast aż 92% są to osoby czynne zawodowo.

Opracowanie pytania nr 18

Lista opracowana na podstawie odpowiedzi absolwentów:

Na wykresie oznaczono symbolami od A do H, pod którymi kryją się:

- A – stabilność zatrudnienia
- B – Lokalizacja zakładu pracy
- C – zgodność pracy z kierunkiem studiów
- D – atmosfera w pracy
- E – wysokie wynagrodzenie
- F – Możliwość rozwoju
- G – prestiż firmy
- H – inne



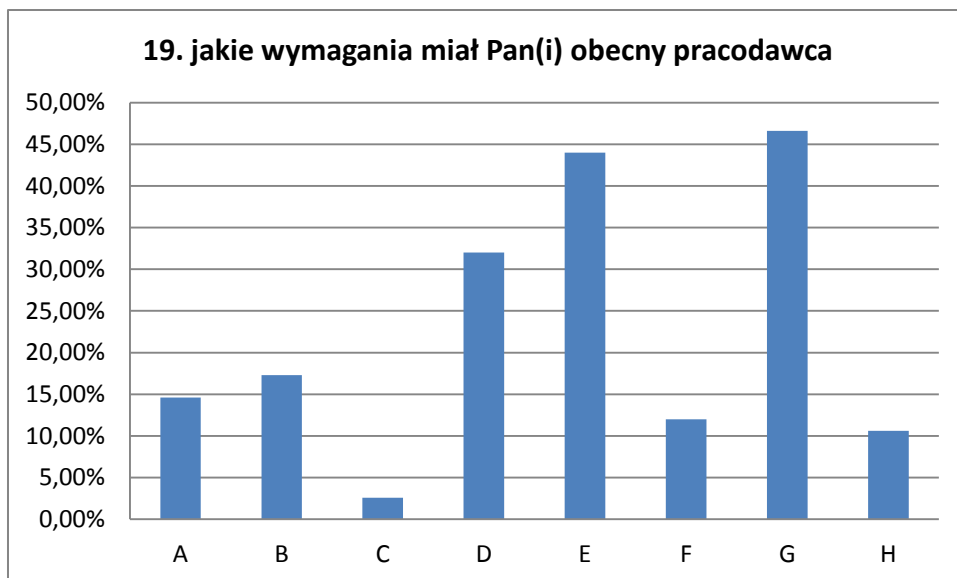
Najczęstszym czynnikiem decydującym była zgodność pracy z kierunkiem studiów 65% ankietowanych udzieliło takiej odpowiedzi, możliwość rozwoju też miało duże znaczenie – około 55%. Natomiast najmniejsze znaczenie miał prestiż firmy (13%) oraz wysokie wynagrodzenie.

Opracowanie pytania nr 19

Lista opracowana na podstawie odpowiedzi absolwentów:

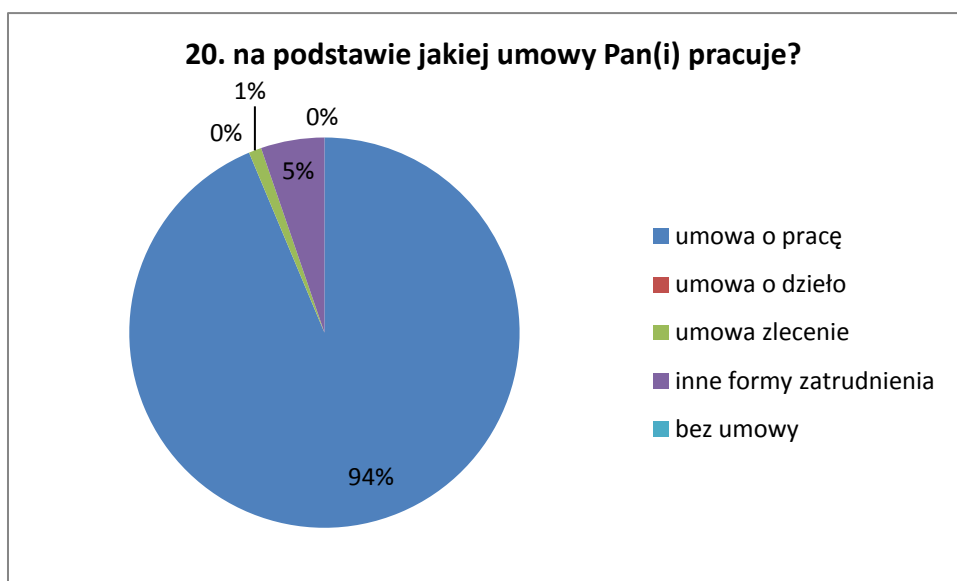
Na wykresie oznaczono symbolami od A do H, pod którymi kryją się:

- A – Wyższe wykształcenie kierunkowe
- B – wyższe wykształcenie
- C – znajomość języków obcych
- D – staż pracy
- E – dyspozycyjność
- F – prawo jazdy
- G – chęć podnoszenia kwalifikacji
- H – inne



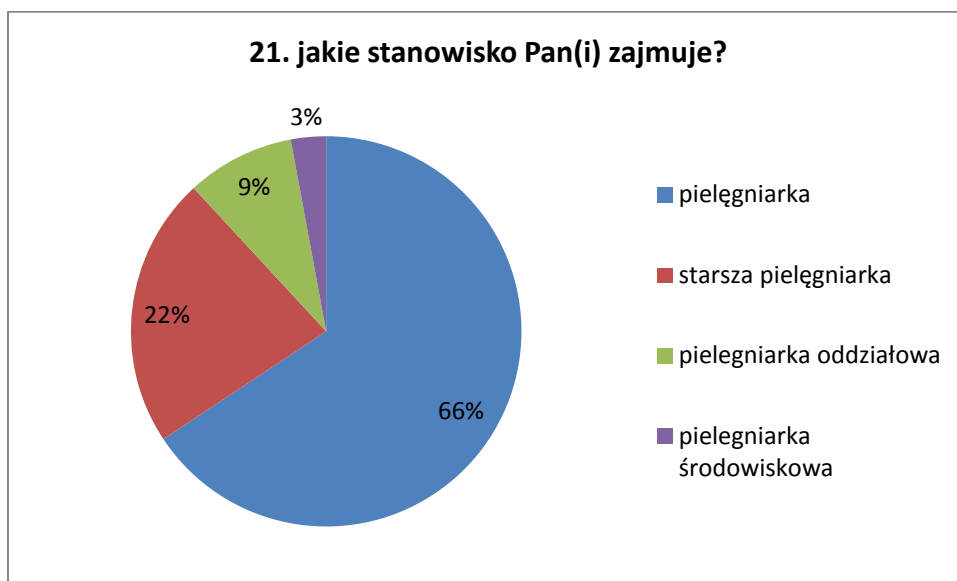
Jak wynika z wykresu pracodawca szukał pracowników, którzy będą systematycznie podnosić swoje kwalifikacje zawodowe (46,6%) oraz będą dyspozycyjni, posiadający już staż pracy (32%). Pracodawcy nie byli wymagający co do języków obcych (2,60%) oraz czy kandydat posiada prawo jazdy (12%).

Opracowanie pytania nr 20



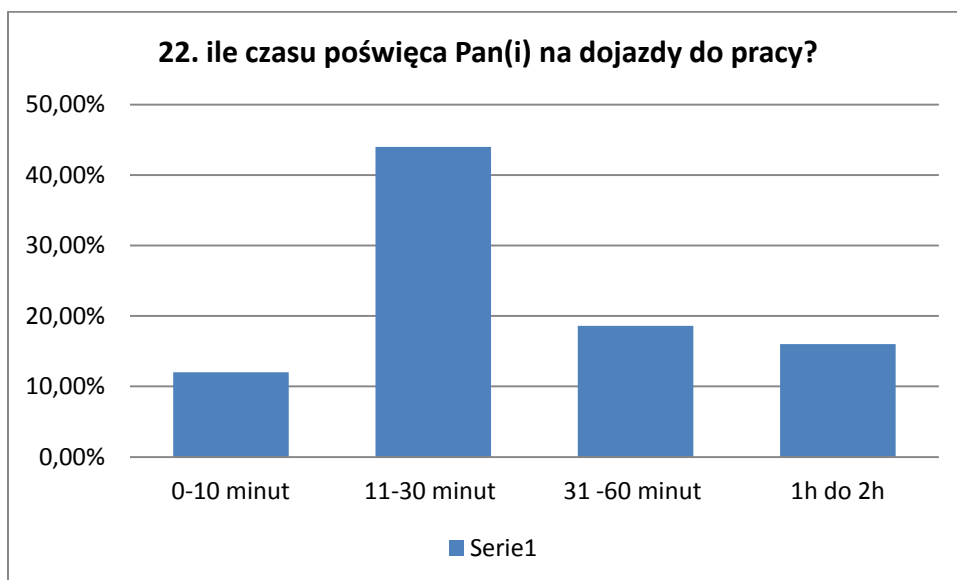
Absolwenci kierunku pielęgniarstwo wykonują pracę na podstawie umowy o pracę co stanowi większość ankietowanych 94%, zaledwie 5% są to osoby pracujące na podstawie innych form zatrudnienia. Umowy zlecenie wykonuje 1 % badanych. Wśród ankietowanych brak osób, którzy wykonywaliby pracę bez podpisania umowy oraz na podstawie umowy o dzieło.

Opracowanie pytania nr 21



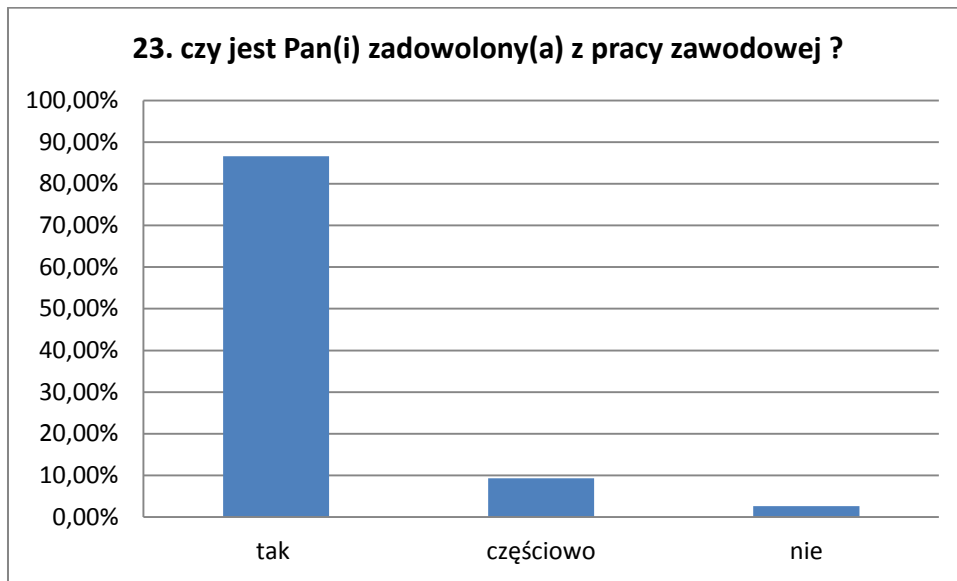
Najliczniejszym stanowiskiem zajmowanym przez naszych absolwentów jest pielęgniarka (66%) oraz starsza pielęgniarka (22%). Na stanowisku pielęgniarki oddziałowej pracuje 9 % badanych i 3% na stanowisku pielęgniarki środowiskowej.

Opracowanie pytania nr 22



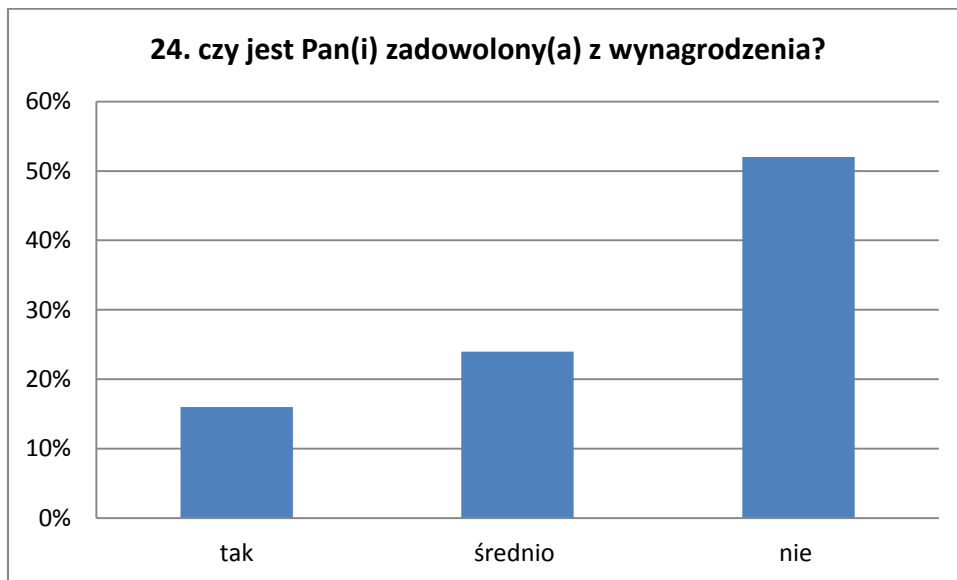
Badania pokazują, że 44% ankietowanych poświęca na dojazd do pracy od 10 do 30 minut. Najmniejszą grupę stanowią osoby docierające do pracy do 10 minut. Wykres pokazuje też osoby które dojeżdżają do pracy od 30 do 60 minut 18,6% i ankietowani, którym dojazd do pracy zajmuje od 1 do 2 godzin.

Opracowanie pytania nr 23



Absolwenci kierunku pielęgniarstwo w 86,6% są w pełni zadowoleni z pracy zawodowej, 9,30% opisało swoje zadowolenie jako częściowe. Natomiast 2,60% badanych jest nie zadowolona z pracy zawodowej.

Opracowanie pytania nr 24

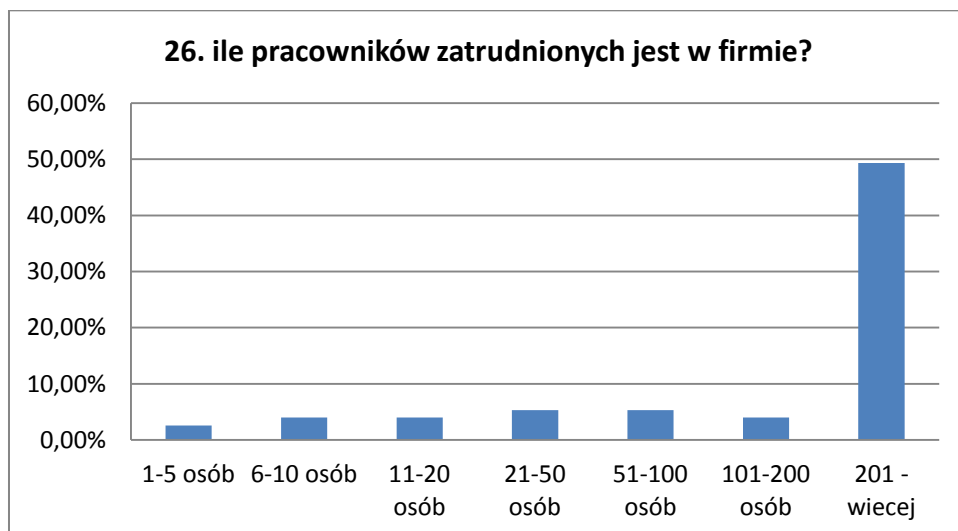


Jak wynika z wykresu zaledwie 16 % pracujących jest zadowolona z wynagrodzenia, 24% ankietowanych deklaruje średnie zadowolenie z otrzymywanego wynagrodzenia. Największą grupę aż 52% stanowią badani, którzy twierdzą że ich wynagrodzenie nie jest satysfakcjonujące.

Opracowanie pytania nr 25 W jakiej branży Pan(i) pracuje?

Na to pytanie prawie 70 % ankietowanych udzieliło odpowiedzi „służba zdrowia” pozostała część osób badanych pozostawiła pytanie bez odpowiedzi.

Opracowanie pytania nr 26



Badania pokazują, że większość 49,30% absolwentów pracuje w dużych zakładach pracy zatrudniających ponad 200 osób. Najmniejszą grupę stanowią mikro przedsiębiorstwa zatrudniające do 5 pracowników.

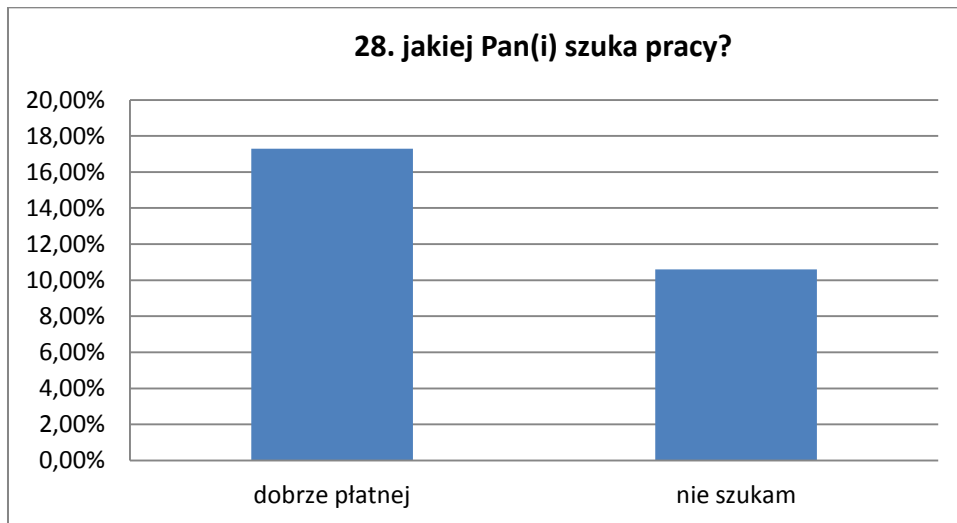
Opracowanie pytania nr 27



Prawie wszyscy ankietowani 92% po ukończeniu studiów byli czynni zawodowo, zaledwie 8% odpowiedziało, że po ukończeniu studiów nie pracowało.

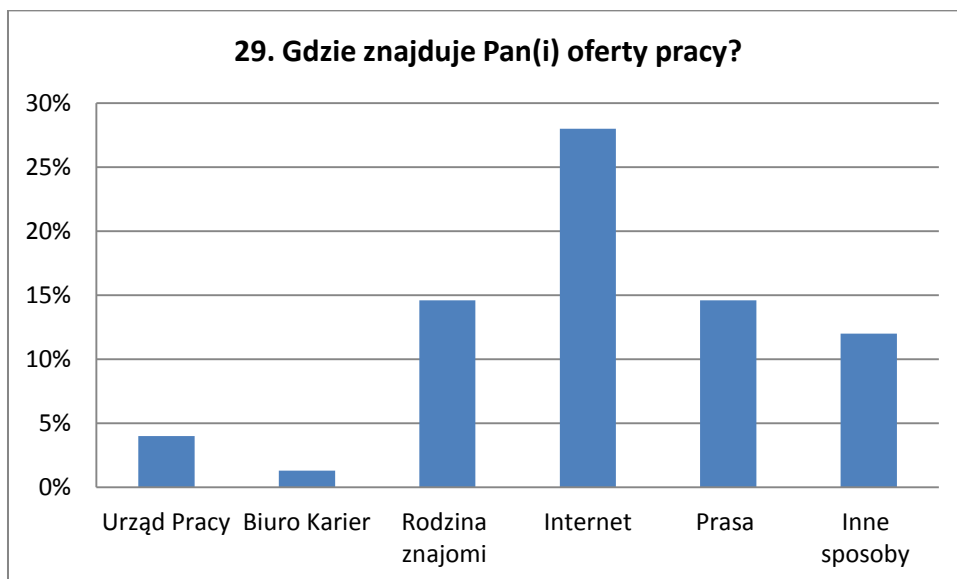
Opracowanie pytania nr 28

Wykaz opracowana na podstawie odpowiedzi absolwentów:



Absolwenci szukają przede wszystkim pracy dobrze płatnej 17,3%, 70% badanych nie udzieliła odpowiedzi na pytanie a 10,6% ankietowanych stwierdziło że nie jest zainteresowana szukaniem pracy.

Opracowanie pytania nr 29



Jak wynika z badania absolwenci najczęściej szukają pracy na stronach internetowych 28%, a także za pośrednictwem rodziny, znajomych i prasy 14,6%. Małe zainteresowanie jest co do szukania ofert zatrudnienia w urzędach pracy 4% i biurach karier 1,3%.

Opracowanie pytania nr 30 jakie stanowisko Pana(Panią) interesuje?

Ankietowani w 88% pozostawili pytanie bez odpowiedzi, pozostali badani udzieli następujących odpowiedzi:

Pielęgniarka – 5,3%

Pielęgniarka oddziałowa 2,6%

Specjalista – 1,3%

Wykładowca – 1,3%

Opracowanie pytania nr 31 w ilu rozmowach kwalifikacyjnych wziął/wzięła Pan(i) udział?

Absolwenci deklarują, iż brali udział w rozmowach kwalifikacyjnych od 1 do 5 (18,6%). Pozostała część badanych nie udzieliła odpowiedzi.

Opracowanie pytania nr 32

Lista opracowana na podstawie odpowiedzi absolwentów:

Na wykresie oznaczono symbolami od A do G, pod którymi kryją się:

A – Nic bym nie zmienił/a

B – więcej wiedzy praktycznej

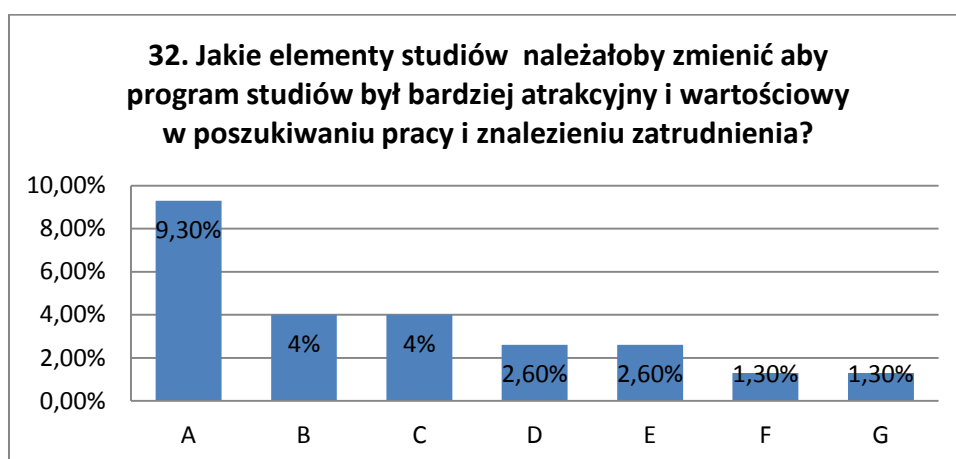
C – zajęcia z radzenia sobie ze stresem

D – zajęcia z pisania procesu pielęgnowania

E – większa ilość języka obcego

F – mniej zajęć praktycznych dla czynnych zawodowo pielęgniarek

G – zajęcia jak zachować się na rozmowie kwalifikacyjnej z pracodawcą



Jak wynika z wykresu absolwenci nie chcą zmieniać programu studiów uważając go za dobry i dostosowany do potrzeb rynku pracy 9,30%. Ankietowani w 4 % zwiększyliby godziny zajęć praktycznych oraz wprowadzili zajęcia z radzenia sobie ze stresem. Następna grupa dodałaby zajęcia z pisania procesu pielęgnowania i języka obcego 2,60%. Absolwenci chcieliby również mniejszą ilość godzin zajęć praktycznych dla czynnych zawodowo pielęgniarek oraz wprowadzenie ćwiczeń jak rozmawiać z pracodawcą w trakcie rozmowy kwalifikacyjnej.

KONKLUZJA

Wyniki przeprowadzonej ankiety nasuwają wniosek, iż absolwenci pielęgniarstwa są to przede wszystkim osoby, które przed studiami jak i w trakcie studiów były czynne zawodowo. W związku z powyższym bardzo mała grupa studentów brała czynny udział w życiu studenckim szkoły. Ankietowani bardzo dobrze oceniają praktyki zawodowe, które są przydatne w poszukiwaniu pracy jak również pogłębienie wiedzy o pielęgniarstwie. Badania pokazują również, że absolwenci pielęgniarstwa pracują w zawodach zgodnie z kierunkiem studiów i posiadają duży staż pracy w zawodzie. Ponadto oceniają iż istnieje na rynku pracy duże zapotrzebowanie na wiedzę i umiejętności zdobyte na kierunku pielęgniarstwo.

Prawie połowa absolwentów podejmując zatrudnienie kierowała się stabilnością zatrudnienia oraz posiadanymi kwalifikacjami i możliwością rozwoju zawodowego. Natomiast pracodawcy według ankietowanych wymagali od przyszłego pracownika dyspozycyjności, odpowiedniego stażu pracy w zawodzie, a także pracowników chętnych do podnoszenia kwalifikacji. Badani w przeważającej liczbie są zadowoleni z pracy zawodowej, natomiast źle oceniają wynagrodzenie. Ankieta pokazuje, iż absolwenci kierunku pielęgniarstwo jako osoby pracujące 92% nie szukają zatrudnienia ewentualnie chcą zmienić pracę na lepiej płatną. Oferty pracy najczęściej znajdują na stronach internetowych lub wśród rodziny i znajomych. Analizując absolwenci dobrze oceniają program studiów, część osób wprowadziłoby mniej praktyk dla czynnych zawodowo pielęgniarek, a także chciałoby mieć zajęcia z radzenia sobie ze stresem.

Studia na kierunku pielęgniarstwo są przeznaczone dla osób chcących pomagać innym. Prawie wszyscy ankietowani są zadowoleni z pracy zawodowej co nasuwa myśl, iż wybór studiów na tym kierunku był dobrą i trafną decyzją. Większa część badanych podjęła studia w celu podniesienia wykształcenia już w posiadanym wcześniej zawodzie. Należałoby się zastanowić, czy w związku z wykonywaniem zawodu pielęgniarstwa nie wprowadzić zajęć z radzenia sobie ze stresem w związku z wykonywaną pracą. Przeanalizować również należy ilość zajęć z wiedzy praktycznej, pisania procesu pielęgnowania aby dostosować program studiów tak aby w pełni spełniał oczekiwania studentów jak i oczekiwania pracodawców na rynku pracy.